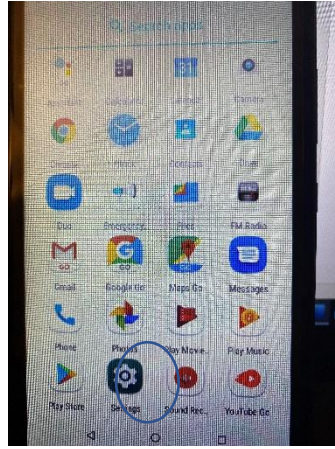


हट स्पट दिशाहरू

हटस्पट मा तरल पदार्थ प्रयोग नगर्नुहोस्। हट स्पट नरम, सुख्खा, लिंट-फ्री कपडा वा सुख्खा माइक्रोफाइबर कपडाबाट सफा गर्न सकिन्छ। उद्घाटनमा ओसिलो हुनबाट जोगिनुहोस्। हट स्पट सफा गर्न विन्डो क्लीनर, घर सफा गर्ने, एयरोसोल स्प्रे, घोलक, मदिरा, अमोनिया, वा घर्षण प्रयोग नगर्नुहोस्। तातो स्पट लाईसोल वाइपले सफा गर्न सकिन्छ।

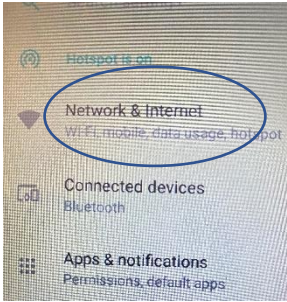


1. हट स्पट खोल्नको लागि
2. फोन खोल्नको लागि दायाँ तिर क्लिक गर्नुहोस्
3. तलबाट माथि स्वाइप गर्नुहोस्



सेटिंग्स

4. थिचुस

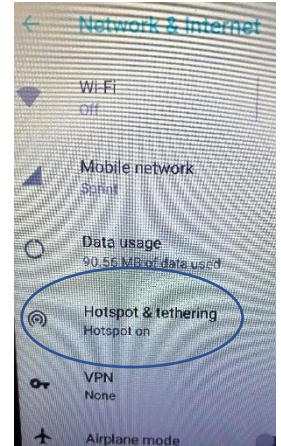


नेटवर्क र ईन्टरनेट मा क्लिक गर्नुहोस्

हटस्पट र टेथरिंगमा क्लिक गर्नुहोस्

निश्चित गर्नुहोस् कि वाईफाई सक्रिय छ

निश्चित गर्नुहोस् कि वाइफाइ हटस्पट "सँधै" छ



यदि स्क्रीन खाली भयो भने, फेरि दाहिनेपट्टि पावर बटनमा क्लिक गर्नुहोस् र स्क्रीन फेरि खोल्नेछ। हट स्पट रहनेछ जबसम्म ब्याट्री मर्दैन वा तपाईंले यसलाई बन्द गर्नुहुन्न।

तपाईंले यसलाई चार्ज गरे पछि वा फेरि खोल्नुहोस्, माथिको निर्देशनहरू अनुसरण गर्नुहोस् - १ देखि ४ सम्म।

